

功能指示一覽表

產品功能眾多未能盡錄

選配功能

- 強力氣流葉片
- 大型雙層送風葉片
- 特大送風角度
- 舒適氣流模式
- 上下自動擺動
- 左右自動擺動
- 3D全方位送風
- 變頻強力運轉
- 待機省電功能
- 省電節能模式
- 背光顯示無線遙控器
- 夜光按鈕無線遙控器
- 智能控制
- 鈦磷灰石光催化過濾網
- PM2.5過濾網
- 防霉過濾網
- 消除異味
- 兒茶素空氣過濾網
- Gin-ION 銀離子濾網
- DryShock 除菌
- 閃流放電
- 防霉運轉
- 寧靜操作技術(室內)
- 寧靜操作技術(室外)
- 二區舒適慧眼
- 智慧眼
- 冷暖自動轉換
- 電腦除濕
- 自動風速控制
- 睡眠模式
- 24小時開關掣
- 開關時間掣
- 每週時間器
- 停電自動再啟動
- 自動故障檢測
- 耐用的室外機熱交換器

機型	R32 Refrigerant				R-410A			
	risora XJ 系列	溫濕雙控尊貴系列	康達氣流系列	420 系列				
型號	FTXJ	FTXM	FTKC	FTHM	FTKD	FTXD	FTKA	FTXA
型號	25,35,50	22,28,36 / 50,60,71	25,35 / 50,60,71	25,35 / 50,60,71	20 / 25,35 / 50	25,35 / 50	20,25,35 / 50	25,35 / 50
選配功能								
強力氣流葉片		● / -	● / -	● / -	● / ● / -	● / -	● / -	● / -
大型雙層送風葉片	●	- / ●	- / ●	- / ●	- / - / ●	- / ●	- / ●	- / ●
特大送風角度	●	●	●	●	●	●	●	●
舒適氣流模式	●	●	●	●	●	●	●	●
上下自動擺動	●	●	●	●	●	●	●	●
左右自動擺動	●	●	●	●	- / ● / ●	●	●	●
3D全方位送風	●	●	●	●	- / ● / ●	●	●	●
變頻強力運轉	●	●	●	●	●	●	●	●
待機省電功能	●	●	●	●	●	●	●	●
省電節能模式	●	●	●	●	●	●	●	●
背光顯示無線遙控器	●	●	●	●	●	●	●	●
夜光按鈕無線遙控器	●	●	●	●	- / ● / ●	●	●	●
智能控制	●	●	●	●	●	●	●	●
鈦磷灰石光催化過濾網	●	▲	▲	▲	▲	●	▲	▲
PM2.5過濾網	●	●	●	●	●	●	●	●
防霉過濾網	●	●	●	●	●	●	●	●
消除異味	●	●	●	●	●	●	●	●
兒茶素空氣過濾網	●	●	●	●	●	●	●	●
Gin-ION 銀離子濾網	●	●	●	●	●	●	●	●
DryShock 除菌	●	●	●	●	●	●	●	●
閃流放電	●	●	●	●	●	●	●	●
防霉運轉	●	●	●	●	●	●	●	●
寧靜操作技術(室內)	●	●	●	●	●	●	●	●
寧靜操作技術(室外)	●	●	●	●	●	●	●	●
二區舒適慧眼	●	● / -	●	●	●	●	●	●
智慧眼	●	●	●	●	●	●	●	●
冷暖自動轉換	●	●	●	●	●	●	●	●
電腦除濕	●	●	●	●	●	●	●	●
自動風速控制	●	●	●	●	●	●	●	●
睡眠模式	●	●	●	●	●	●	●	●
24小時開關掣	●	●	●	●	●	●	●	●
開關時間掣	●	●	●	●	●	●	●	●
每週時間器	●	●	●	●	●	●	●	●
停電自動再啟動	●	●	●	●	●	●	●	●
自動故障檢測	●	●	●	●	●	●	●	●
耐用的室外機熱交換器	●	●	●	●	●	●	●	●

閃流放電空氣潔淨機

分解有害物質並消除異味

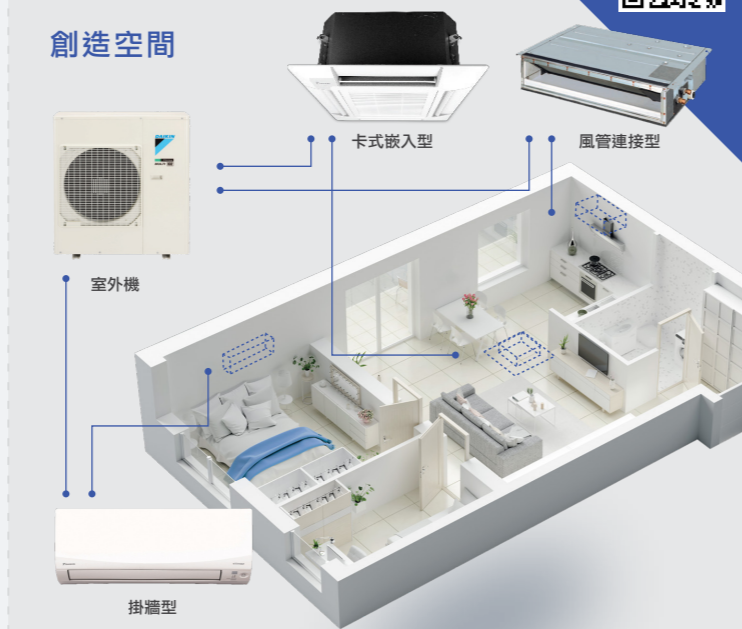


更多關於閃流放電空氣潔淨機



多聯型分體機

一部室外機配搭多部室內機




產品特色

- Hybrid Cooling 溫濕雙控技術，除濕不降溫
- 智慧眼探測室內人體活動，自動調節送風
- PM2.5過濾網，阻隔極微小的灰塵
- 0.5°C溫度調節，調校最舒適溫度
- 水晶面板設計，突顯室內設計品味

FTXM R32 變頻冷暖掛牆分體機

3/4匹 型號	尺寸 (H x W x D) mm	製冷量 (kW) / (Btu/h)	供熱量 (kW) / (Btu/h)
室內機 FTXM22SVIN	285 x 770 x 226		
室外機 RXM22SVIN	595 x 845 x 300	2.2 / 7,500	2.7 / 9,200
1匹 型號	尺寸 (H x W x D) mm	製冷量 (kW) / (Btu/h)	供熱量 (kW) / (Btu/h)
室內機 FTXM28SVIN	285 x 770 x 226		
室外機 RXM28SVIN	595 x 845 x 300	2.8 / 9,600	3.4 / 11,600
1.5匹 型號	尺寸 (H x W x D) mm	製冷量 (kW) / (Btu/h)	供熱量 (kW) / (Btu/h)
室內機 FTXM36SVIN	285 x 770 x 226		
室外機 RXM36SVIN	595 x 845 x 300	3.5 / 11,900	3.8 / 13,000
2匹 型號	尺寸 (H x W x D) mm	製冷量 (kW) / (Btu/h)	供熱量 (kW) / (Btu/h)
室內機 FTXM50SVIN	295 x 990 x 266		
室外機 RXM50SVIN	695 x 930 x 350	5 / 17,100	6 / 20,500
2.5匹 型號	尺寸 (H x W x D) mm	製冷量 (kW) / (Btu/h)	供熱量 (kW) / (Btu/h)
室內機 FTXM60SVIN	295 x 990 x 266		
室外機 RXM60SVIN	695 x 930 x 350	6.3 / 21,500	7.2 / 24,600
3匹 型號	尺寸 (H x W x D) mm	製冷量 (kW) / (Btu/h)	供熱量 (kW) / (Btu/h)
室內機 FTXM71SVIN	295 x 990 x 266		
室外機 RXM71SVIN	695 x 930 x 350	7.2 / 24,600	7.8 / 26,600

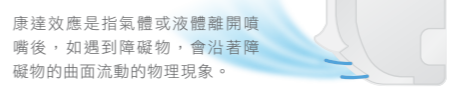


產品特色

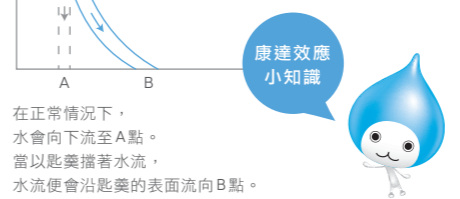
- 康達效應面板，氣流柔和舒適
- 長達9米送風，平均送風至每個角落*5
- 智慧眼探測室內人體活動，自動調節溫度
- 鈦磷灰石光催化過濾網，吸附並殺滅細菌

*5 需視乎實際情況


康達效應 COANDA



康達效應是指氣體或液體離開噴嘴後，如遇到障礙物，會沿著障礙物的曲面流動的物理現象。



在正常情況下，水會向下流至A點。當以匙羹擋著水流，水流便會沿匙羹的表面流向B點。



FTKC R32 變頻淨冷掛牆分體機

1匹 型號	尺寸 (H x W x D) mm	製冷量 (kW) / (Btu/h)
室內機 FTKC25TAVIN	285 x 770 x 226	
室外機 RKC25TAVIN	550 x 658 x 275	2.5 / 8,500
1.5匹 型號	尺寸 (H x W x D) mm	製冷量 (kW) / (Btu/h)
室內機 FTKC35TAVIN	285 x 770 x 226	
室外機 RKC35TAVIN	550 x 658 x 275	3.5 / 11,900
2匹 型號	尺寸 (H x W x D) mm	製冷量 (kW) / (Btu/h)
室內機 FTKC50TAVIN	295 x 990 x 266	
室外機 RKC50TAVIN	595 x 845 x 300	5.2 / 17,700
2.5匹 型號	尺寸 (H x W x D) mm	製冷量 (kW) / (Btu/h)
室內機 FTKC60TAVIN	295 x 990 x 266	
室外機 RKC60TAVIN	595 x 845 x 300	6 / 20,500
3匹 型號	尺寸 (H x W x D) mm	製冷量 (kW) / (Btu/h)
室內機 FTKC71TAVIN	295 x 990 x 266	
室外機 RKC71TAVIN	595 x 845 x 300	7.1 / 24,200

FTHM R32 變頻冷暖掛牆分體機

1匹 型號	尺寸 (H x W x D) mm	製冷量 (kW) / (Btu/h)	供熱量 (kW) / (Btu/h)
室內機 FTHM25RAVIN	285 x 770 x 226		
室外機 RHM25RAVIN	550 x 658 x 275	2.5 / 8,500	2.5 / 8,500
1.5匹 型號	尺寸 (H x W x D) mm	製冷量 (kW) / (Btu/h)	供熱量 (kW) / (Btu/h)
室內機 FTHM35RAVIN	285 x 770 x 226		
室外機 RHM35RAVIN	550 x 658 x 275	3.5 / 11,900	3.5 / 11,900
2匹 型號	尺寸 (H x W x D) mm	製冷量 (kW) / (Btu/h)	供熱量 (kW) / (Btu/h)
室內機 FTHM50RAVIN	295 x 990 x 266		
室外機 RHM50RAVIN	595 x 845 x 300	5 / 17,100	5 / 17,100
2.5匹 型號	尺寸 (H x W x D) mm	製冷量 (kW) / (Btu/h)	供熱量 (kW) / (Btu/h)
室內機 FTHM60RAVIN	295 x 990 x 266		
室外機 RHM60RAVIN	595 x 845 x 300	6 / 20,500	6 / 20,500
3匹 型號	尺寸 (H x W x D) mm	製冷量 (kW) / (Btu/h)	供熱量 (kW) / (Btu/h)
室內機 FTHM71RAVIN	295 x 990 x 266		
室外機 RHM71RAVIN	595 x 845 x 300	7.1 / 24,200	7.1 / 24,200



大金 家用產品系列 Residential




大金冷氣·邁向 **碳中和**

大金全線新產品
經已使用更**環保**的
R32雪種



FTXJ25-50MVIHW (雲霧白)



✓ 節能恆電，減少電力消耗

✓ 製冷能力更高，能源效益更優勝

✓ 全球變暖潛能值 (GWP) 僅為 R-410A 的約 1/3



R32屬於輕度易燃製冷劑。消費者如購買該類產品，請留意及確認室內機安裝高度及室內空間最少建築面積，應向供應商、代理商或具有處理相關雪種經驗的技術人員聯絡，安排進行安裝、檢查或維修。

R32 is classified as mildly flammable refrigerant. Consumers shall consult supplier, agents or his authorized technicians for installation, inspection and maintenance for this type of product. Consumers shall pay attention to installation height and minimum floor area for such product's indoor unit installation.

Residential

risora XJ 系列

risora

2種室內機身顏色以及10種面板顏色自由搭配
冷氣機融入室內家居設計
展現個性

家居風格由你主宰
配搭你的生活美學
創造理想生活

✓ 2種室內機身顏色以及10種面板顏色自由搭配

✓ 185mm纖薄機身，僅為手掌長度

✓ 榮獲多項國際設計獎項

✓ DryShock 除菌清潔技術，締造潔淨空氣

185mm
纖薄機身

risora XJ 系列獲得多項國際設計獎項，185mm的纖薄室內機機身僅為手掌的長度，輕巧如掛牆裝飾，別緻外觀同時兼備卓越性能。

DryShock
除菌清潔技術

用製冷凝水帶走熱交換器上的污垢，再用供暖及送風的方式把熱交換器烘乾，殺滅細菌同時去除異味。



FTXJ25-50MVIHW (亞鐵金)

- 雲霧白 Frosty White
- 冰果綠 Honeydew Mint
- 夕暮杏 Dusk Beige
- 鐵鉢銅 Titanium Copper
- 淺木紋 White Oak
- 寧靜藍 Serene Blue
- 若芽青 Spring Green
- 楓木啡 Maple Brown
- 亞鐵金 Brushed Gold
- 夜曜黑 Glowing Black

多款面板顏色
創造理想生活

從簡約自然的中性色調到充滿活力的亮色調，天然的木材紋理到光滑的金屬質感，為每個家庭締造色彩潮流。



榮獲多項設計獎項



規格

FTXJ R32 變頻冷暖掛牆分體機



匹數	型號	尺寸 (H x W x D) mm	製冷量 (kW) / (Btu/h)	供暖量 (kW) / (Btu/h)
1匹	室內機 FTXJ25MVIHW/B*1	295 x 798 x 185	550 x 675 x 284	2.5 / 8,500
	室外機 RXJ25MVIH	550 x 675 x 284		
1.5匹	室內機 FTXJ35MVIHW/B*1	295 x 798 x 185	550 x 675 x 284	3.5 / 11,900
	室外機 RXJ35MVIH	550 x 675 x 284		
2匹	室內機 FTXJ50MVIHW/B*1	295 x 798 x 185	595 x 795 x 300	5 / 17,100
	室外機 RXJ50MVIH	595 x 795 x 300		

*1: W:白色室內機; B:黑色室內機

420 系列 (R32 / 藍光 / 橙光)

全新 420 R32 420 系列 使用 R32 雪種

FTKD R32 變頻淨冷掛牆分體機



3/4匹 型號	尺寸 (H x W x D) mm
室內機 FTKD20ABVIH	288 x 785 x 250
室外機 RKD20ABVIH	418 x 695 x 244
製冷量 (kW) / (Btu/h)	2 / 6,800

1匹 型號	尺寸 (H x W x D) mm
室內機 FTKD25AVIH	288 x 785 x 250
室外機 RKD25AVIH	418 x 695 x 244
製冷量 (kW) / (Btu/h)	2.58 / 8,800

1.5匹 型號	尺寸 (H x W x D) mm
室內機 FTKD35AVIH	288 x 785 x 250
室外機 RKD35AVIH	420 x 765 x 291
製冷量 (kW) / (Btu/h)	3.22 / 11,000

2匹 型號	尺寸 (H x W x D) mm
室內機 FTKD50AVIH	297 x 1,005 x 288
室外機 RKD50AVIH	420 x 765 x 291
製冷量 (kW) / (Btu/h)	5.01 / 17,100



FTXD R32 變頻冷暖掛牆分體機



1匹 型號	尺寸 (H x W x D) mm	供暖量 (kW) / (Btu/h)
室內機 FTXD25AVIH	288 x 785 x 250	3.22 / 11,000
室外機 RXD25AVIH	418 x 695 x 244	
製冷量 (kW) / (Btu/h)	2.58 / 8,800	

1.5匹 型號	尺寸 (H x W x D) mm	供暖量 (kW) / (Btu/h)
室內機 FTXD35AVIH	288 x 785 x 250	4.22 / 14,400
室外機 RXD35AVIH	420 x 765 x 291	
製冷量 (kW) / (Btu/h)	3.22 / 11,000	

2匹 型號	尺寸 (H x W x D) mm	供暖量 (kW) / (Btu/h)
室內機 FTXD50AVIH	297 x 1,005 x 288	4.51 / 15,400
室外機 RXD50AVIH	420 x 765 x 291	
製冷量 (kW) / (Btu/h)	5.01 / 17,100	



420系列
產品特色

- ✓ 室外機身小巧，安裝無需搭棚*2
- ✓ 特設 3/4 匹，適合 70 呎小房間*3*5
- ✓ 3D 全方位送風，平均送風至每個角落
- ✓ 兒茶素空氣過濾網，降低細菌存活性*3*4
- ✓ Gin-ION 銀離子濾網，有效滅活病毒*5*6
- ✓ 獨家閃流放電技術，有效殺滅細菌及消除異味*6

*2 需視乎實際情況
*3 適用於 FTKA 型號
*4 適用於 FTKA 型號
*5 適用於 FTKD 型號
*6 適用於 FTKD 型號

420
藍光系列

FTKA 變頻淨冷掛牆分體機



3/4匹 型號	尺寸 (H x W x D) mm
室內機 FTKA20BVIH	288 x 785 x 250
室外機 RKA20BVIH	418 x 695 x 244
製冷量 (kW) / (Btu/h)	2 / 6,800

1匹 型號	尺寸 (H x W x D) mm
室內機 FTKA25BVIH	288 x 785 x 250
室外機 RKA25BVIH	418 x 695 x 244
製冷量 (kW) / (Btu/h)	2.58 / 8,800

1.5匹 型號	尺寸 (H x W x D) mm
室內機 FTKA35BVIH	288 x 785 x 250
室外機 RKA35BVIH	420 x 765 x 291
製冷量 (kW) / (Btu/h)	3.22 / 11,000

2匹 型號	尺寸 (H x W x D) mm
室內機 FTKA50BVIH	297 x 1,005 x 288
室外機 RKA50BVIH	420 x 765 x 291
製冷量 (kW) / (Btu/h)	5 / 17,050



420
橙光系列


FTXA 變頻冷暖掛牆分體機



1匹 型號	尺寸 (H x W x D) mm	供暖量 (kW) / (Btu/h)
室內機 FTXA25BVIH	288 x 785 x 250	3.22 / 11,000
室外機 RXA25BVIH	420 x 765 x 291	
製冷量 (kW) / (Btu/h)	2.58 / 8,800	

1.5匹 型號	尺寸 (H x W x D) mm	供暖量 (kW) / (Btu/h)
室內機 FTXA35BVIH	288 x 785 x 250	4.21 / 14,350
室外機 RXA35BVIH	420 x 765 x 291	
製冷量 (kW) / (Btu/h)	3.22 / 11,000	

2匹 型號	尺寸 (H x W x D) mm	供暖量 (kW) / (Btu/h)
室內機 FTXA50BVIH	297 x 1,005 x 288	4.51 / 15,400
室外機 RXA50BVIH	420 x 765 x 291	
製冷量 (kW) / (Btu/h)	5 / 17,050	



網上保用登記

現凡於購買日起1個月內完成網上登記，即享1年全機保用及額外4年壓縮機延長保用服務。



搭棚
自選保障



大金冷氣(香港)有限公司

香港九龍觀塘巧明街111-113號
富利廣場17-18樓
服務熱線: (852) 2570 2786

大金售後維修部
大金零件中心
大金售後培訓中心

香港九龍觀塘巧明街111-113號
富利廣場3樓
服務熱線: (852) 2570 9233

大金冷氣(香港)有限公司
(澳門辦公室)

澳門殷皇子大馬路43-53A號
澳門廣場19樓A-D座
服務熱線: (853) 2872 3992

家用分體冷氣售後服務站
中原電器行有限公司

香港九龍油塘四山街14號
大益貨倉大廈1樓
服務熱線: (852) 2785 0271



大金冷氣(香港)有限公司

產品規格如有更改恕不另行通知
RADHK2024